

compte-rendu de la réunion du bureau directeur du 11 janvier 2021 à Créteil et en visio-conférence

Présents : M^{mes} Monique Ansquer, Marie-José Gaudefroy & MM. Michel Laurent, David Peneau, Philippe Pudelko
Présents connectés : M^{me} Odile Dubus, Nathalie Lassalle & M. Jean-Philippe Mennesson

Ordre du jour :

- Technique
- Développement
- RH
- Informations diverses

La séance débute à 18h05.

TECHNIQUE

- > Le Bureau Directeur acte l'annulation du stage régional masculin prévu les 16 et 17 janvier 2021, en relation avec les nouvelles règles sanitaires et afin de limiter le brassage des jeunes joueurs.
- > Des rencontres sont prévues entre les clubs professionnels féminins/masculins et les vice-présidents de la ligue David Peneau et Michel Laurent, assistés de Daniel Henry (LNH).

DÉVELOPPEMENT

- > Rencontre entre la ligue et le comité 75 prévue fin janvier pour le suivi de leur projet de développement
- > La ligue a reçu une demande du club d'Arcueil qui recherche pour sa section Hand adapté un accompagnateur.
- > Point sur les licences (voir document en annexe « Suivi des licences à date par ligues et comités »).
En date du 7 janvier 2021, par rapport au nombre de licenciés au 7 janvier 2020, perte de 23 % de féminines, et de 21 % de masculins

RESSOURCES HUMAINES

- > Les entretiens avec les salariés continuent. À ce jour, il n'en reste plus que 3.
- > Il va être demandé à chaque salarié de venir sur site au moins 2 jours par semaine jusqu'à la fin du mois. En fonction de la conférence de presse du 20 janvier ces conditions de présentiel pourront évoluer.
- > Lettres de mission des salariés comités pour le Pacte de développement :
 - 75 : OK
 - 77 : En attente du CDHB77
 - 78 : En attente du CDHB78
 - 91 : OK
 - 92 : OK
 - 93 : OK
 - 94 : OK
 - 95 : OK
- > Tickets restaurants
L'ancien Bureau Directeur avait attribué à chaque salarié en télétravail des tickets restaurant, le self de la MDH étant fermé.
Le Bureau Directeur actuel revient à la situation initiale concernant ce sujet à la date du 1^{er} janvier 2021, c'est-à-dire que les tickets restaurants seront attribués seulement aux 4 salariés ayant optés pour cette option.
De même il est acté la suppression des tickets restaurants lors des missions à l'extérieur. Les frais de repas seront remboursés, sur justificatif, à hauteur de 9 euros (même montant que les tickets restaurants pour la ligue).


INFORMATIONS DIVERSES

- > Une commande de masques tissus avec le logo de la ligue va être passée. Ces masques sont à destination des salariés et des élus pour qu'ils soient identifiables lorsqu'ils sont à la MDH.

- > L'AG fédérale est prévue le 30 avril et 1^{er} mai 2021 à Pau en présentiel.
Le 1^{er} CA fédéral aura lieu les 19 et 20 mars 2021
- > Droits télévisuels (Voir document en annexe « *Point droits TV janv 21* »).
- > Les vœux fédéraux seront étudiés par les territoires du 21 janvier au 16 février 2021 pour une validation par le BD fédéral du 23 février.
- > Notes de frais : toutes les feuilles de remboursement de 2020 doivent être communiquées au plus tôt à la ligue pour la prise en compte comptable.

Fin de la réunion à 19h15.

Prochaines réunions du BD programmées : 25 janvier, 8 & 22 février, 8 mars 2021



Marie-José Gaudefroy
Secrétaire Générale



Philippe Pudelko
Président

07/01/2021

STATISTIQUES LICENCES

date de Mise à jour	J - 1 an		07-janv		J - 1 an		07-janv		J - 1 an		07-janv		EVOLUTION en NB de licences Par rapport à J-1 an			EVOLUTION en %		
	2019	2020	2019	2020	2019	2020	2019	2020	2019	2020	2019	2020	2020	2020	2020	2020	2020	2020
	2020	2021	2020	2021	2020	2021	2020	2021	2020	2021	2020	2021	2021	2021	2021	2021	2021	2021
	<i>Féminines</i>				<i>Masculins</i>				<i>TOTAL</i>				<i>F</i>	<i>M</i>	<i>T</i>	<i>F</i>	<i>M</i>	<i>T</i>
51 AURA	13 912	11 564	25 864	21 306	39 776	32 870	-2 348	-4 558	-6 906	-16,88	-17,62	-17,36						
52 BFC	7 214	5 585	11 454	8 751	18 668	14 336	-1 629	-2 703	-4 332	-22,58	-23,60	-23,21						
53 BRETAGNE	11 222	9 641	16 075	13 497	27 297	23 138	-1 581	-2 578	-4 159	-14,09	-16,04	-15,24						
54 CENTRE VAL DE LOIRE	5 089	3 859	10 142	7 474	15 231	11 333	-1 230	-2 668	-3 898	-24,17	-26,31	-25,59						
55 CORSE	309	212	828	593	1 137	805	-97	-235	-332	-31,39	-28,38	-29,20						
56 GRAND EST	11 787	9 853	23 216	19 287	35 003	29 140	-1 934	-3 929	-5 863	-16,41	-16,92	-16,75						
57 HAUTS DE France	7 330	6 072	15 008	12 314	22 338	18 386	-1 258	-2 694	-3 952	-17,16	-17,95	-17,69						
58 ILE DE France	14 065	10 883	35 116	27 674	49 181	38 557	-3 182	-7 442	-10 624	-22,62	-21,19	-21,60						
59 NORMANDIE	7 599	6 183	14 215	11 384	21 814	17 567	-1 416	-2 831	-4 247	-18,63	-19,92	-19,47						
60 NOUV AQUITAINE	17 226	13 799	24 964	19 378	42 190	33 177	-3 427	-5 586	-9 013	-19,89	-22,38	-21,36						
61 OCCITANIE	10 923	8 751	20 968	16 571	31 891	25 322	-2 172	-4 397	-6 569	-19,88	-20,97	-20,60						
62 PAYS DE LA LOIRE	9 544	8 390	19 996	17 593	29 540	25 983	-1 154	-2 403	-3 557	-12,09	-12,02	-12,04						
63 PACA	6 941	5 291	16 549	12 325	23 490	17 616	-1 650	-4 224	-5 874	-23,77	-25,52	-25,01						
64 GUADELOUPE	749	435	849	474	1 598	909	-314	-375	-689	-41,92	-44,17	-43,12						
65 GUYANE	505	380	642	470	1 147	850	-125	-172	-297	-24,75	-26,79	-25,89						
66 MARTINIQUE	1 176	831	1 357	1 036	2 533	1 867	-345	-321	-666	-29,34	-23,66	-26,29						
67 NOUV CALEDONIE	213	202	268	252	481	454	-11	-16	-27	-5,16	-5,97	-5,61						
68 POLYNESIE							0	0	0	#DIV/0!	#DIV/0!	#DIV/0!						
69 REUNION	1 694	1 247	2 360	1 801	4 054	3 048	-447	-559	-1 006	-26,39	-23,69	-24,81						
70 MAYOTTE	673	693	1 117	1 072	1 790	1 765	20	-45	-25	2,97	-4,03	-1,40						
50 FFHB	6	17	13	27	19	44	11	14	25	183,33	133,33	131,58						
TOTAL	128 177	103 888	241 001	193 279	369 178	297 167	-24 289	-47 722	-72 011	-18,95	-19,80	-19,51						

date de Mise à jour	J - 1 an		07-janv		J - 1 an		07-janv		J - 1 an		07-janv		EVOLUTION en NB de licences Par rapport à J-1 an			EVOLUTION en %		
	2019	2020	2019	2020	2019	2020	2019	2020	2019	2020	2019	2020	2020	2020	2020	2020	2020	2020
	2020	2021	2020	2021	2020	2021	2020	2021	2020	2021	2020	2021	2021	2021	2021	2021	2021	2021
	<i>Féminines</i>				<i>Masculins</i>				<i>TOTAL</i>				<i>F</i>	<i>M</i>	<i>T</i>	<i>F</i>	<i>M</i>	<i>T</i>
51 AURA	1 668	1 356	2 849	2 354	4 517	3 710	-312	-495	-807	-18,71	-17,37	-17,87						
52 BFC	809	640	1 487	1 239	2 296	1 879	-169	-248	-417	-20,89	-16,68	-18,16						
53 BRETAGNE	975	904	1 775	1 557	2 750	2 461	-71	-218	-289	-7,28	-12,28	-10,51						
54 CENTRE VAL DE LOIRE	422	390	744	622	1 166	1 012	-32	-122	-154	-7,58	-16,40	-13,21						
55 CORSE	60	48	79	82	139	130	-12	3	-9	-20,00	3,80	-6,47						
56 GRAND EST	1 471	1 278	2 770	2 485	4 241	3 763	-193	-285	-478	-13,12	-10,29	-11,27						
57 HAUTS DE France	734	678	1 392	1 273	2 126	1 951	-56	-119	-175	-7,63	-8,55	-8,23						
58 ILE DE France	1 250	1 080	2 311	2 009	3 561	3 089	-170	-302	-472	-13,60	-13,07	-13,25						
59 NORMANDIE	586	481	1 132	1 032	1 718	1 513	-105	-100	-205	-17,92	-8,83	-11,93						
60 NOUV AQUITAINE	1 635	1 516	2 603	2 300	4 238	3 816	-119	-303	-422	-7,28	-11,64	-9,96						
61 OCCITANIE	1 608	1 302	2 521	2 207	4 129	3 509	-306	-314	-620	-19,03	-12,46	-15,02						
62 PAYS DE LA LOIRE	1 078	1 020	2 134	1 975	3 212	2 995	-58	-159	-217	-5,38	-7,45	-6,76						
63 PACA	919	686	1 575	1 279	2 494	1 965	-233	-296	-529	-25,35	-18,79	-21,21						
64 GUADELOUPE	111	76	115	69	226	145	-35	-46	-81	-31,53	-40,00	-35,84						
65 GUYANE	47	32	39	34	86	66	-15	-5	-20	-31,91	-12,82	-23,26						
66 MARTINIQUE	212	172	200	167	412	339	-40	-33	-73	-18,87	-16,50	-17,72						
67 NOUV CALEDONIE	7	12	11	11	18	23	5	0	5	71,43	0,00	27,78						
68 POLYNESIE							0	0	0	#DIV/0!	#DIV/0!	#DIV/0!						
69 REUNION	114	134	230	229	344	363	20	-1	19	17,54	-0,43	5,52						
70 MAYOTTE	24	16	59	66	83	82	-8	7	-1	-33,33	11,86	-1,20						
50 FFHB	2	7	8	19	10	26	5	11	16	250,00	137,50	160,00						
TOTAL	9 360	11 828	24 034	21 009	37 766	32 837	2 468	-3 025	-4 929	26,37	-17,18	-13,05						

date de Mise à jour	J - 1 an		07-janv		J - 1 an		07-janv		J - 1 an		07-janv		EVOLUTION en NB de licences Par rapport à J-1 an			EVOLUTION en %		
	2019	2020	2019	2020	2019	2020	2019	2020	2019	2020	2019	2020	2020	2020	2020	2020	2020	2020
	2020	2021	2020	2021	2020	2021	2020	2021	2020	2021	2020	2021	2021	2021	2021	2021	2021	2021
	<i>Féminines</i>				<i>Masculins</i>				<i>TOTAL</i>				<i>F</i>	<i>M</i>	<i>T</i>	<i>F</i>	<i>M</i>	<i>T</i>

54	CENTRE VAL DE LOIRE	190	130	3	5	193	135	-60	2	-58	-31,58	66,67	-30,05
55	CORSE	7			2	7	2	-7	2	-5	-100,00	#DIV/0!	-71,43
56	GRAND EST	180	161	9	8	189	169	-19	-1	-20	-10,56	-11,11	-10,58
57	HAUTS DE FRANCE	67	39	4	26	71	65	-28	22	-6	-41,79	550,00	-8,45
58	ILE DE FRANCE	348	177	104	48	452	225	-171	-56	-227	-49,14	-53,85	-50,22
59	NORMANDIE	128	104	10	14	138	118	-24	4	-20	-18,75	40,00	-14,49
60	NOUV AQUITAINE	104	70	10	11	114	81	-34	1	-33	-32,69	10,00	-28,95
61	OCCITANIE	74	44	7	8	81	52	-30	1	-29	-40,54	14,29	-35,80
62	PAYS DE LA LOIRE	213	116	17	17	232	133	-97	-2	-99	-45,54	-10,53	-42,67
63	PACA	125	87	3	5	128	92	-38	2	-36	-30,40	66,67	-28,13
64	GUADELOUPE	2	1			2	1	-1	0	-1	-50,00	#DIV/0!	-50,00
65	GUYANE		5		1		6	5	1	6	#DIV/0!	#DIV/0!	#DIV/0!
66	MARTINIQUE							0	0	0	#DIV/0!	#DIV/0!	#DIV/0!
67	NOUV CALEDONIE							0	0	0	#DIV/0!	#DIV/0!	#DIV/0!
68	POLYNESIE							0	0	0	#DIV/0!	#DIV/0!	#DIV/0!
69	REUNION	11	1		1	11	2	-10	1	-9	-90,91	#DIV/0!	-81,82
70	MAYOTTE		19		6		25	19	6	25	#DIV/0!	#DIV/0!	#DIV/0!
50	FFHB							0	0	0	#DIV/0!	#DIV/0!	#DIV/0!
	TOTAL	1 745	1 160	197	177	1 942	1 337	-585	-20	-605	-33,52	-10,15	-31,15

date de Mise à jour	J - 1 an		07-janv		J - 1 an		07-janv		J - 1 an		07-janv		EVOLUTION en NB de licences Par rapport à J-1 an			EVOLUTION en %		
	2019	2020	2019	2020	2019	2020	2019	2020	2020	2020	2020	2020	2020	2020	2020	2020	2020	2020
	2020	2021	2020	2021	2020	2021	2020	2021	2021	2021	2021	2021	2021	2021	2021	2021	2021	2021
HANDLOISIR																		
	<i>Féminines</i>		<i>Masculins</i>		<i>TOTAL</i>		<i>F</i>	<i>M</i>	<i>T</i>	<i>F</i>	<i>M</i>	<i>T</i>						
51	AURA	718	435	1 418	876	2 136	1 311	-283	-542	-825	-39,42	-38,22	-38,62					
52	BFC	190	90	447	244	637	334	-100	-203	-303	-52,63	-45,41	-47,57					
53	BRETAGNE	480	289	890	529	1 370	818	-191	-361	-552	-39,79	-40,56	-40,29					
54	CENTRE VAL DE LOIRE	464	207	952	477	1 416	684	-257	-475	-732	-55,39	-49,89	-51,69					
55	CORSE	9	5	8	7	17	12	-4	-1	-5	-44,44	-12,50	-29,41					
56	GRAND EST	415	246	481	338	896	584	-169	-143	-312	-40,72	-29,73	-34,82					
57	HAUTS DE FRANCE	411	236	864	547	1 275	783	-175	-317	-492	-42,58	-36,69	-38,59					
58	ILE DE FRANCE	702	400	1 707	984	2 409	1 384	-302	-723	-1 025	-43,02	-42,36	-42,55					
59	NORMANDIE	274	160	537	305	811	465	-114	-232	-346	-41,61	-43,20	-42,66					
60	NOUV AQUITAINE	926	415	1 588	805	2 514	1 220	-511	-783	-1 294	-55,18	-49,31	-51,47					
61	OCCITANIE	545	262	1 257	693	1 802	955	-283	-564	-847	-51,93	-44,87	-47,00					
62	PAYS DE LA LOIRE	582	458	1 566	1 175	2 148	1 633	-124	-391	-515	-21,31	-24,97	-23,98					
63	PACA	428	212	885	435	1 313	647	-216	-450	-666	-50,47	-50,85	-50,72					
64	GUADELOUPE	29	9	1		30	9	-20	-1	-21	-68,97	-100,00	-70,00					
65	GUYANE	2	4		2		6	2	2	4	100,00	#DIV/0!	200,00					
66	MARTINIQUE		1				1	1	0	1	#DIV/0!	#DIV/0!	#DIV/0!					
67	NOUV CALEDONIE							0	0	0	#DIV/0!	#DIV/0!	#DIV/0!					
68	POLYNESIE							0	0	0	#DIV/0!	#DIV/0!	#DIV/0!					
69	REUNION	84	60		3	84	63	-24	3	-21	-28,57	#DIV/0!	-25,00					
70	MAYOTTE		6		4		10	6	4	10	#DIV/0!	#DIV/0!	#DIV/0!					
50	FFHB							0	0	0	#DIV/0!	#DIV/0!	#DIV/0!					
	TOTAL	6 259	3 495	12 601	7 424	18 880	10 919	-2 764	-5 177	-7 941	-44,16	-41,08	-42,10					

date de Mise à jour	J - 1 an		07-janv		J - 1 an		07-janv		J - 1 an		07-janv		EVOLUTION en NB de licences Par rapport à J-1 an			EVOLUTION en %		
	2019	2020	2019	2020	2019	2020	2019	2020	2020	2020	2020	2020	2020	2020	2020	2020	2020	
	2020	2021	2020	2021	2020	2021	2020	2021	2021	2021	2021	2021	2021	2021	2021	2021	2021	
HANDESEMBLE																		
	<i>Féminines</i>		<i>Masculins</i>		<i>TOTAL</i>		<i>F</i>	<i>M</i>	<i>T</i>	<i>F</i>	<i>M</i>	<i>T</i>						
51	AURA	30	22	95	59	125	81	-8	-36	-44	-26,67	-37,89	-35,20					
52	BFC	29	5	71	20	100	25	-24	-51	-75	-82,76	-71,83	-75,00					
53	BRETAGNE	1			2	1	2	-1	2	1	-100,00	#DIV/0!	100,00					
54	CENTRE VAL DE LOIRE	12	6	37	13	48	19	-6	-24	-30	-50,00	-64,86	-61,22					
55	CORSE			1		1		0	-1	-1	#DIV/0!	-100,00	-100,00					

56	GRAND EST	10	4	30	24	40	28	-6	-6	-12	-60,00	-20,00	-30,00
57	HAUTS DE France	6	4	45	21	51	25	-2	-24	-26	-33,33	-53,33	-50,98
58	ILE DE France	26	12	61	27	87	39	-14	-34	-48	-53,85	-55,74	-55,17
59	NORMANDIE	26	8	92	30	118	38	-18	-62	-80	-69,23	-67,39	-67,80
60	NOUV AQUITAINE	14	15	82	41	96	56	1	-41	-40	7,14	-50,00	-41,67
61	OCCITANIE	2		20	4	22	4	-2	-16	-18	-100,00	-80,00	-81,82
62	PAYS DE LA LOIRE	34	24	114	67	148	91	-10	-47	-57	-29,41	-41,23	-38,51
63	PACA	13	6	56	31	69	37	-7	-25	-32	-53,85	-44,64	-46,38
64	GUADELOUPE							0	0	0	#DIV/0!	#DIV/0!	#DIV/0!
65	GUYANE			1		1		0	-1	-1	#DIV/0!	-100,00	-100,00
66	MARTINIQUE							-3	0	-3	-100,00	#DIV/0!	-100,00
67	NOUV CALEDONIE	3				3		0	0	0	#DIV/0!	#DIV/0!	#DIV/0!
68	POLYNESIE							0	0	0	#DIV/0!	#DIV/0!	#DIV/0!
69	REUNION							0	0	0	#DIV/0!	#DIV/0!	#DIV/0!
70	MAYOTTE							0	0	0	#DIV/0!	#DIV/0!	#DIV/0!
50	FFHB							0	0	0	#DIV/0!	#DIV/0!	#DIV/0!
	TOTAL	206	106	705	339	911	445	-100	-366	-466	-48,54	-51,91	-51,15

date de Mise à jour	J - 1 an		07-janv		J - 1 an		07-janv		J - 1 an		07-janv		EVOLUTION en NB de licences Par rapport à J-1 an			EVOLUTION en %			
	2019	2020	2019	2020	2019	2020	2019	2020	2020	2020	2020	2020	2020	2020	2020	2020	2020	2020	
	2020	2021	2020	2021	2020	2021	2020	2021	2021	2021	2021	2021	2021	2021	2021	2021	2021	2021	
JOUEUR + 16 Ans																			
	<i>Féminines</i>			<i>Masculins</i>			<i>TOTAL</i>			<i>F</i>	<i>M</i>	<i>T</i>	<i>F</i>	<i>M</i>	<i>T</i>				
51	AURA	3 390	3 081	5 932	5 325	9 322	8 406	-309	-607	-916	-9,12	-10,23	-9,83						
52	BFC	1 752	1 584	2 896	2 594	4 648	4 178	-168	-302	-470	-9,59	-10,43	-10,11						
53	BRETAGNE	2 600	2 343	3 957	3 564	6 557	5 907	-257	-393	-650	-9,88	-9,93	-9,91						
54	CENTRE VAL DE LOIRE	1 069	937	2 492	2 095	3 581	3 032	-132	-397	-529	-12,35	-15,93	-14,86						
55	CORSE	84	56	224	140	308	196	-28	-84	-112	-33,33	-37,50	-36,36						
56	GRAND EST	3 018	2 810	6 800	6 248	9 816	9 058	-208	-552	-760	-6,89	-8,12	-7,74						
57	HAUTS DE France	1 885	1 713	3 819	3 419	5 704	5 132	-172	-400	-572	-9,12	-10,47	-10,03						
58	ILE DE France	3 789	3 210	9 204	7 789	12 973	10 999	-559	-1 415	-1 974	-14,83	-15,37	-15,22						
59	NORMANDIE	2 141	1 979	4 362	3 906	6 503	5 885	-162	-456	-618	-7,57	-10,45	-9,50						
60	NOUV AQUITAINE	4 403	4 035	6 772	5 740	11 175	9 775	-368	-1 032	-1 400	-8,36	-15,24	-12,53						
61	OCCITANIE	2 400	2 088	4 453	3 909	6 853	5 997	-312	-544	-856	-13,00	-12,22	-12,49						
62	PAYS DE LA LOIRE	2 071	1 909	4 471	4 107	6 542	6 016	-162	-364	-526	-7,82	-8,14	-8,04						
63	PACA	1 575	1 343	3 559	3 096	5 134	4 439	-232	-463	-695	-14,73	-13,01	-13,54						
64	GUADELOUPE	175	104	255	112	430	216	-71	-143	-214	-40,57	-56,08	-49,77						
65	GUYANE	152	137	235	196	387	333	-15	-39	-54	-9,87	-16,60	-13,95						
66	MARTINIQUE	449	341	599	523	1 048	864	-108	-76	-184	-24,05	-12,69	-17,56						
67	NOUV CALEDONIE	84	65	127	101	211	166	-19	-26	-45	-22,62	-20,47	-21,33						
68	POLYNESIE							0	0	0	#DIV/0!	#DIV/0!	#DIV/0!						
69	REUNION	458	370	780	645	1 238	1 015	-88	-135	-223	-19,21	-17,31	-18,01						
70	MAYOTTE	343	351	673	653	1 016	1 004	8	-20	-12	2,33	-2,97	-1,18						
50	FFHB	4	10	5	8	9	18	6	3	9	150,00	60,00	100,00						
	TOTAL	31 822	28 466	61 615	54 170	93 437	82 636	-3 356	-7 445	-10 801	-10,55	-12,08	-11,56						

date de Mise à jour	J - 1 an		07-janv		J - 1 an		07-janv		J - 1 an		07-janv		EVOLUTION en NB de licences Par rapport à J-1 an			EVOLUTION en %			
	2019	2020	2019	2020	2019	2020	2019	2020	2020	2020	2020	2020	2020	2020	2020	2020	2020		
	2020	2021	2020	2021	2020	2021	2020	2021	2021	2021	2021	2021	2021	2021	2021	2021	2021		
JOUEUR 12/16 Ans																			
	<i>Féminines</i>			<i>Masculins</i>			<i>TOTAL</i>			<i>F</i>	<i>M</i>	<i>T</i>	<i>F</i>	<i>M</i>	<i>T</i>				
51	AURA	4 240	3 770	6 937	6 362	11 177	10 132	-470	-575	-1 045	-11,08	-8,29	-9,35						
52	BFC	2 162	1 845	2 961	2 467	5 123	4 312	-317	-494	-811	-14,66	-16,68	-15,83						
53	BRETAGNE	3 493	3 181	4 341	3 878	7 834	7 059	-312	-463	-775	-8,93	-10,67	-9,89						
54	CENTRE VAL DE LOIRE	1 503	1 260	2 584	2 172	4 087	3 432	-243	-412	-655	-16,17	-15,94	-16,03						
55	CORSE	64	49	218	168	282	217	-15	-50	-65	-23,44	-22,94	-23,05						
56	GRAND EST	2 977	2 742	5 452	4 788	8 429	7 530	-235	-664	-899	-7,89	-12,18	-10,67						
57	HAUTS DE France	2 121	1 867	3 700	3 297	5 821	5 164	-254	-403	-657	-11,98	-10,89	-11,29						
58	ILE DE France	4 269	3 399	9 570	8 170	13 839	11 569	-870	-1 400	-2 270	-20,38	-14,63	-16,40						
59	NORMANDIE	2 450	2 111	3 652	3 090	6 102	5 201	-339	-562	-901	-13,84	-15,39	-14,77						

60 NOUV AQUITAINE	5 237	4 547	6 407	5 649	11 644	10 196	-690	-758	-1 448	-13,18	-11,83	-12,44
61 OCCITANIE	3 279	2 974	5 700	5 086	8 979	8 060	-305	-614	-919	-9,30	-10,77	-10,23
62 PAYS DE LA LOIRE	2 726	2 584	5 015	4 802	7 741	7 386	-142	-213	-355	-5,21	-4,25	-4,59
63 PACA	2 010	1 601	4 694	3 641	6 704	5 242	-409	-1 053	-1 462	-20,35	-22,43	-21,81
64 GUADELOUPE	258	180	305	203	563	383	-78	-102	-180	-30,23	-33,44	-31,97
65 GUYANE	218	154	236	166	454	320	-64	-70	-134	-29,36	-29,66	-29,52
66 MARTINIQUE	294	211	332	242	626	453	-83	-90	-173	-28,23	-27,11	-27,64
67 NOUV CALEDONIE	96	106	98	98	194	204	10	0	10	10,42	0,00	5,15
68 POLYNESIE							0	0	0	#DIV/0!	#DIV/0!	#DIV/0!
69 REUNION	523	412	680	563	1 203	975	-111	-117	-228	-21,22	-17,21	-18,95
70 MAYOTTE	262	264	353	323	615	587	2	-30	-28	0,76	-8,50	-4,55
50 FFHB							0	0	0	#DIV/0!	#DIV/0!	#DIV/0!
TOTAL	38 182	33 257	63 235	55 165	101 417	88 422	-4 925	-8 070	-12 995	-12,90	-12,76	-12,81

	date de Mise à jour						EVOLUTION en NB de licences Par rapport à J-1 an						EVOLUTION en %		
	J - 1 an		07-janv		J - 1 an		07-janv		J - 1 an		07-janv				
	2019 2020	2020 2021	2019 2020	2020 2021	2019 2020	2020 2021	2020 2021	2020 2021	2020 2021	2020 2021	2020 2021	2020 2021	2020 2021	2020 2021	
CORPO															
	Féminines		Masculins		TOTAL		F	M	T	F	M	T			
51 AURA							0	0	0	#DIV/0!	#DIV/0!	#DIV/0!			
52 BFC	3	1	29	15	32	16	-2	-14	-16	-66,67	-48,28	-50,00			
53 BRETAGNE							0	0	0	#DIV/0!	#DIV/0!	#DIV/0!			
54 CENTRE VAL DE LOIRE	1		42		43		-1	-42	-43	-100,00	-100,00	-100,00			
55 CORSE							0	0	0	#DIV/0!	#DIV/0!	#DIV/0!			
56 GRAND EST	19		124		143		-19	-124	-143	-100,00	-100,00	-100,00			
57 HAUTS DE France							0	0	0	#DIV/0!	#DIV/0!	#DIV/0!			
58 ILE DE France			111	45	111	45	0	-66	-66	#DIV/0!	-59,46	-59,46			
59 NORMANDIE							0	0	0	#DIV/0!	#DIV/0!	#DIV/0!			
60 NOUV AQUITAINE							0	0	0	#DIV/0!	#DIV/0!	#DIV/0!			
61 OCCITANIE	13	4	118	32	131	36	-9	-86	-95	-69,23	-72,88	-72,52			
62 PAYS DE LA LOIRE							0	0	0	#DIV/0!	#DIV/0!	#DIV/0!			
63 PACA							0	0	0	#DIV/0!	#DIV/0!	#DIV/0!			
64 GUADELOUPE							0	0	0	#DIV/0!	#DIV/0!	#DIV/0!			
65 GUYANE							0	0	0	#DIV/0!	#DIV/0!	#DIV/0!			
66 MARTINIQUE							0	0	0	#DIV/0!	#DIV/0!	#DIV/0!			
67 NOUV CALEDONIE							0	0	0	#DIV/0!	#DIV/0!	#DIV/0!			
68 POLYNESIE							0	0	0	#DIV/0!	#DIV/0!	#DIV/0!			
69 REUNION							0	0	0	#DIV/0!	#DIV/0!	#DIV/0!			
70 MAYOTTE							0	0	0	#DIV/0!	#DIV/0!	#DIV/0!			
50 FFHB							0	0	0	#DIV/0!	#DIV/0!	#DIV/0!			
TOTAL	36	5	424	92	460	97	-31	-332	-363	-86,11	-76,30	-78,91			

STATISTIQUES LICENCES PAR COMITE

date de Mise à jour

J - 1 an 07-janv J - 1 an 07-janv J - 1 an 07-janv

EVOLUTION en NB de licences
Par rapport à J-1 an

EVOLUTION en %

TERRITOIRE	COMITES	2019	2020	2019	2020	2019	2020	2020	2020	2020	2020	2020	2020	2020
		2020	2021	2020	2021	2020	2021	Féminines	Masculins	TOTAL	F	M	T	F
5101	Ligue Auvergne-Rhône	Comité de l'Ain de handball	810	643	1 733	1 341	2 543	1 984	-167	-392	-559	-20,62	-22,62	-21,98
5103	Ligue Auvergne-Rhône	Comité de l'Allier	514	405	690	564	1 204	969	-109	-126	-235	-21,21	-18,26	-19,52
5107	Ligue Auvergne-Rhône	Comité de Drôme - Ardèche	894	634	1 475	1 079	2 369	1 713	-260	-396	-656	-29,08	-26,85	-27,69
5115	Ligue Auvergne-Rhône	Comité du Cantal	616	537	571	478	1 187	1 015	-79	-93	-172	-12,82	-16,29	-14,49
5126	Ligue Auvergne-Rhône	Comité de Drôme - Ardèche	1 297	1 148	2 043	1 711	3 340	2 859	-149	-332	-481	-11,49	-16,25	-14,40
5138	Ligue Auvergne-Rhône	Comité Isère	1 822	1 561	3 671	2 989	5 493	4 550	-261	-682	-943	-14,32	-18,58	-17,17
5142	Ligue Auvergne-Rhône	Comité de la Loire	1 013	791	1 955	1 530	2 968	2 321	-222	-425	-647	-21,92	-21,74	-21,80
5143	Ligue Auvergne-Rhône	Comité de la Haute Loire	911	744	789	607	1 700	1 351	-167	-182	-349	-18,33	-23,07	-20,53
5163	Ligue Auvergne-Rhône	Comité du Puy de Dôme	930	804	1 677	1 422	2 607	2 226	-126	-255	-381	-13,55	-15,21	-14,61
5169	Ligue Auvergne-Rhône	Comité du Rhône	2 688	2 251	6 446	5 459	9 134	7 710	-437	-987	-1 424	-16,26	-15,31	-15,59
5173	Ligue Auvergne-Rhône	Comité de Savoie	1 020	866	2 022	1 740	3 042	2 606	-154	-282	-436	-15,10	-13,95	-14,33
5174	Ligue Auvergne-Rhône	Comité de Haute Savoie	1 377	1 168	2 762	2 362	4 139	3 530	-209	-400	-609	-15,18	-14,48	-14,71
5221	Ligue Bourgogne-Fran	Comité de Côte d'Or	1 783	1 481	3 081	2 544	4 864	4 025	-302	-537	-839	-16,94	-17,43	-17,25
5225	Ligue Bourgogne-Fran	Comité du Doubs	2 158	1 720	2 470	1 978	4 628	3 698	-438	-492	-930	-20,30	-19,92	-20,10
5239	Ligue Bourgogne-Fran	Comité du Jura	811	576	1 149	809	1 960	1 385	-235	-340	-575	-28,98	-29,59	-29,34
5258	Ligue Bourgogne-Fran	Comité de la Nièvre	279	208	530	411	809	619	-71	-119	-190	-25,45	-22,45	-23,49
5270	Ligue Bourgogne-Fran	Comité de Haute Saone	877	699	1 379	995	2 256	1 694	-178	-384	-562	-20,30	-27,85	-24,91
5271	Ligue Bourgogne-Fran	Comité de Saône-et-Loire	446	308	1 102	721	1 548	1 029	-138	-381	-519	-30,94	-34,57	-33,53
5289	Ligue Bourgogne-Fran	Comité de l'Yonne	367	251	699	530	1 066	781	-116	-169	-285	-31,61	-24,18	-26,74
5290	Ligue Bourgogne-Fran	Comité du Territoire de Belfort	486	334	1 027	751	1 513	1 085	-152	-276	-428	-31,28	-26,87	-28,29
5322	Ligue Bretagne	Comité des Côtes d'Armor	1 671	1 417	2 074	1 715	3 745	3 132	-254	-359	-613	-15,20	-17,31	-16,37
5329	Ligue Bretagne	Comité du Finistère	5 150	4 546	5 442	4 539	10 592	9 085	-604	-903	-1 507	-11,73	-16,59	-14,23
5335	Ligue Bretagne	Comité d'Ille et Vilaine	2 317	1 957	4 999	4 329	7 316	6 286	-360	-670	-1 030	-15,54	-13,40	-14,08
5356	Ligue Bretagne	Comité du Morbihan	2 081	1 717	3 549	2 905	5 630	4 622	-364	-644	-1 008	-17,49	-18,15	-17,90
5418	Ligue Centre-Val-de-L	Comité du Cher	512	326	1 160	771	1 672	1 097	-186	-389	-575	-36,33	-33,53	-34,39
5428	Ligue Centre-Val-de-L	Comité de l'Eure et Loir	1 048	755	2 022	1 459	3 070	2 214	-293	-563	-856	-27,96	-27,84	-27,88
5436	Ligue Centre-Val-de-L	Comité de l'Indre	338	275	510	362	848	637	-63	-148	-211	-18,64	-29,02	-24,88
5437	Ligue Centre-Val-de-L	Comité Indre et Loire	1 252	1 022	2 554	1 984	3 806	3 006	-230	-570	-800	-18,37	-22,32	-21,02
5441	Ligue Centre-Val-de-L	Comité du Loir et Cher	501	382	944	710	1 445	1 092	-119	-234	-353	-23,75	-24,79	-24,43
5445	Ligue Centre-Val-de-L	Comité du Loiret	1 434	1 096	2 949	2 181	4 383	3 277	-338	-768	-1 106	-23,57	-26,04	-25,23
5608	Ligue Grand-Est	Comité des Ardennes	254	223	479	389	733	612	-31	-90	-121	-12,20	-18,79	-16,51

5610	Ligue Grand-Est	Comité de l'Aube	634	497	1 120	843	1 754	1 340	-137	-277	-414	-21,61	-24,73	-23,60
5651	Ligue Grand-Est	Comité de la Marne	616	560	1 574	1 310	2 190	1 870	-56	-264	-320	-9,09	-16,77	-14,61
5652	Ligue Grand-Est	Comité de Haute Marne	380	321	677	604	1 057	925	-59	-73	-132	-15,53	-10,78	-12,49
5654	Ligue Grand-Est	Comité de Meurthe et Moselle	1 607	1 360	3 017	2 638	4 624	3 998	-247	-379	-626	-15,37	-12,56	-13,54
5655	Ligue Grand-Est	Comité de la Meuse	733	598	1 275	1 055	2 008	1 653	-135	-220	-355	-18,42	-17,25	-17,68
5657	Ligue Grand-Est	Comité de Moselle	2 387	1 957	4 074	3 343	6 461	5 300	-430	-731	-1 161	-18,01	-17,94	-17,97
5667	Ligue Grand-Est	Comité du Bas-Rhin	2 934	2 524	6 342	5 354	9 276	7 878	-410	-988	-1 398	-13,97	-15,58	-15,07
5668	Ligue Grand-Est	Comité du Haut-Rhin	1 564	1 307	3 525	2 938	5 089	4 245	-257	-587	-844	-16,43	-16,65	-16,58
5688	Ligue Grand-Est	Comité des Vosges	672	497	1 113	795	1 785	1 292	-175	-318	-493	-26,04	-28,57	-27,62
5702	Ligue Hauts de France	Comité de l'Aisne	644	594	1 136	911	1 780	1 505	-50	-225	-275	-7,76	-19,81	-15,45
5759	Ligue Hauts de France	Comité Nord	3 164	2 562	6 575	5 383	9 739	7 945	-602	-1 192	-1 794	-19,03	-18,13	-18,42
5760	Ligue Hauts de France	Comité de l'Oise	1 173	914	2 572	2 040	3 745	2 954	-259	-532	-791	-22,08	-20,68	-21,12
5762	Ligue Hauts de France	Comité du Pas de Calais	1 372	1 157	2 933	2 496	4 305	3 653	-215	-437	-652	-15,67	-14,90	-15,15
5780	Ligue Hauts de France	Comité de la Somme	974	839	1 777	1 469	2 751	2 308	-135	-308	-443	-13,86	-17,33	-16,10
5875	Ligue Ile-de-France	Comité de Paris	755	563	1 795	1 361	2 550	1 924	-192	-434	-626	-25,43	-24,18	-24,55
5877	Ligue Ile-de-France	Comité de Seine et Marne	2 344	1 820	5 309	4 178	7 653	5 998	-524	-1 131	-1 655	-22,35	-21,30	-21,63
5878	Ligue Ile-de-France	Comité des Yvelines	2 155	1 731	5 424	4 385	7 579	6 116	-424	-1 039	-1 463	-19,68	-19,16	-19,30
5891	Ligue Ile-de-France	Comité de l'Essonne	2 093	1 646	5 582	4 540	7 675	6 186	-447	-1 042	-1 489	-21,36	-18,67	-19,40
5892	Ligue Ile-de-France	Comité des Hauts-de-Seine	1 692	1 298	4 755	3 616	6 447	4 914	-394	-1 139	-1 533	-23,29	-23,95	-23,78
5893	Ligue Ile-de-France	Comité de Seine Saint Denis	1 657	1 282	3 422	2 708	5 079	3 990	-375	-714	-1 089	-22,63	-20,86	-21,44
5894	Ligue Ile-de-France	Comité du Val de Marne	1 835	1 363	5 021	3 947	6 856	5 310	-472	-1 074	-1 546	-25,72	-21,39	-22,55
5895	Ligue Ile-de-France	Comité du Val d'Oise	1 524	1 169	3 783	2 913	5 307	4 082	-355	-870	-1 225	-23,29	-23,00	-23,08
5914	Ligue Normandie	Comité du Calvados	1 486	1 296	3 019	2 530	4 505	3 826	-190	-489	-679	-12,79	-16,20	-15,07
5927	Ligue Normandie	Comité de l'Eure	1 267	835	2 476	1 702	3 743	2 537	-432	-774	-1 206	-34,10	-31,26	-32,22
5950	Ligue Normandie	Comité de la Manche	1 902	1 649	3 052	2 507	4 954	4 156	-253	-545	-798	-13,30	-17,86	-16,11
5961	Ligue Normandie	Comité de l'Orne	545	421	843	655	1 388	1 076	-124	-188	-312	-22,75	-22,30	-22,48
5976	Ligue Normandie	Comité de Seine Maritime	2 394	1 977	4 812	3 981	7 206	5 958	-417	-831	-1 248	-17,42	-17,27	-17,32
6016	Ligue Nouvelle-Aquitaine	Comité Charente Handball	1 039	735	1 304	985	2 343	1 720	-304	-319	-623	-29,26	-24,46	-26,59
6017	Ligue Nouvelle-Aquitaine	Comité de la Charente-Maritime	966	785	1 946	1 564	2 912	2 349	-181	-382	-563	-18,74	-19,63	-19,33
6019	Ligue Nouvelle-Aquitaine	Comité de Corrèze	483	351	704	543	1 187	894	-132	-161	-293	-27,33	-22,87	-24,68
6023	Ligue Nouvelle-Aquitaine	Comité de la Creuse	99	63	167	118	266	181	-36	-49	-85	-36,36	-29,34	-31,95
6024	Ligue Nouvelle-Aquitaine	Comité Dordogne - Périgord	1 273	1 093	1 393	1 157	2 666	2 250	-180	-236	-416	-14,14	-16,94	-15,60
6033	Ligue Nouvelle-Aquitaine	Comité de Gironde	5 060	3 802	8 341	6 068	13 401	9 870	-1 258	-2 273	-3 531	-24,86	-27,25	-26,35
6040	Ligue Nouvelle-Aquitaine	Comité des Landes	917	690	1 108	836	2 025	1 526	-227	-272	-499	-24,75	-24,55	-24,64
6047	Ligue Nouvelle-Aquitaine	Comité du Lot et Garonne	504	410	904	708	1 408	1 118	-94	-196	-290	-18,65	-21,68	-20,60
6064	Ligue Nouvelle-Aquitaine	Comité des Pyrénées Atlantiques	3 398	2 950	3 470	2 919	6 868	5 869	-448	-551	-999	-13,18	-15,88	-14,55
6079	Ligue Nouvelle-Aquitaine	Comité des Deux Sèvres	1 224	1 054	1 784	1 495	3 008	2 549	-170	-289	-459	-13,89	-16,20	-15,26
6086	Ligue Nouvelle-Aquitaine	Comité de la Vienne	1 079	893	1 837	1 425	2 916	2 318	-186	-412	-598	-17,24	-22,43	-20,51
6087	Ligue Nouvelle-Aquitaine	Comité de Haute Vienne	1 177	966	1 985	1 535	3 162	2 501	-211	-450	-661	-17,93	-22,67	-20,90

6109	Ligue Occitanie	Comité de l'Ariège	339	297	495	358	834	655	-42	-137	-179	-12,39	-27,68	-21,46
6111	Ligue Occitanie	Comité de l'Aude	662	465	1 245	885	1 907	1 350	-197	-360	-557	-29,76	-28,92	-29,21
6112	Ligue Occitanie	Comité de l'Aveyron	741	582	979	780	1 720	1 362	-159	-199	-358	-21,46	-20,33	-20,81
6130	Ligue Occitanie	Comité du Gard	1 572	1 227	3 514	2 637	5 086	3 864	-345	-877	-1 222	-21,95	-24,96	-24,03
6131	Ligue Occitanie	Comité de Haute Garonne	2 758	2 323	5 210	4 371	7 968	6 694	-435	-839	-1 274	-15,77	-16,10	-15,99
6132	Ligue Occitanie	Comité du Gers	459	385	651	490	1 110	875	-74	-161	-235	-16,12	-24,73	-21,17
6134	Ligue Occitanie	Comité de l'Hérault	1 663	1 340	4 415	3 540	6 078	4 880	-323	-875	-1 198	-19,42	-19,82	-19,71
6146	Ligue Occitanie	Comité du Lot	428	342	574	424	1 002	766	-86	-150	-236	-20,09	-26,13	-23,55
6148	Ligue Occitanie	Comité de Lozère	132	122	144	113	276	235	-10	-31	-41	-7,58	-21,53	-14,86
6165	Ligue Occitanie	Comité des Hautes Pyrénées	715	554	842	588	1 557	1 142	-161	-254	-415	-22,52	-30,17	-26,65
6166	Ligue Occitanie	Comité des Pyrénées Orientales	531	396	1 118	963	1 649	1 359	-135	-155	-290	-25,42	-13,86	-17,59
6181	Ligue Occitanie	Comité du Tarn	526	385	1 034	820	1 560	1 205	-141	-214	-355	-26,81	-20,70	-22,76
6182	Ligue Occitanie	Comité du Tarn et Garonne	381	323	717	576	1 098	899	-58	-141	-199	-15,22	-19,67	-18,12
6244	Ligue Pays-de-la-Loire	Comité Loire Atlantique	3 942	3 539	9 574	8 608	13 516	12 147	-403	-966	-1 369	-10,22	-10,09	-10,13
6249	Ligue Pays-de-la-Loire	Comité du Maine et Loire	1 475	1 270	3 179	2 750	4 654	4 020	-205	-429	-634	-13,90	-13,49	-13,62
6253	Ligue Pays-de-la-Loire	Comité de Mayenne	1 031	911	1 525	1 283	2 556	2 194	-120	-242	-362	-11,64	-15,87	-14,16
6272	Ligue Pays-de-la-Loire	Comité de la Sarthe	1 270	1 076	2 442	2 061	3 712	3 137	-194	-381	-575	-15,28	-15,60	-15,49
6285	Ligue Pays-de-la-Loire	Comité de Vendée	1 823	1 586	3 264	2 879	5 087	4 465	-237	-385	-622	-13,00	-11,80	-12,23
6304	Ligue Provence-Alpes	Comité des Alpes de Haute Provence	147	102	350	258	497	360	-45	-92	-137	-30,61	-26,29	-27,57
6305	Ligue Provence-Alpes	Comité des Hautes Alpes	197	156	436	341	633	497	-41	-95	-136	-20,81	-21,79	-21,48
6306	Ligue Provence-Alpes	Comité des Alpes Maritimes	1 374	975	3 314	2 290	4 688	3 265	-399	-1 024	-1 423	-29,04	-30,90	-30,35
6313	Ligue Provence-Alpes	Comité des Bouches du Rhône	2 759	2 066	7 091	5 398	9 850	7 464	-693	-1 693	-2 386	-25,12	-23,88	-24,22
6383	Ligue Provence-Alpes	Comité du Var	1 503	1 143	3 374	2 566	4 877	3 709	-360	-808	-1 168	-23,95	-23,95	-23,95
6384	Ligue Provence-Alpes	Comité du Vaucluse	940	827	1 951	1 443	2 891	2 270	-113	-508	-621	-12,02	-26,04	-21,48
6400	Ligue Guadeloupéenne	Ligue Guadeloupéenne	749	435	849	474	1 598	909	-314	-375	-689	-41,92	-44,17	-43,12
6500	Ligue Guyane	Ligue Guyane	505	380	642	470	1 147	850	-125	-172	-297	-24,75	-26,79	-25,89
6600	Ligue Martinique	Ligue Martinique	1 176	831	1 357	1 036	2 533	1 867	-345	-321	-666	-29,34	-23,66	-26,29
6700	Ligue Nouvelle-Calédonie	Ligue Nouvelle-Calédonie	213	202	268	252	481	454	-11	-16	-27	-5,16	-5,97	-5,61
6800	Ligue Polynésie	Ligue Polynésie							0	0	0	#DIV/0!	#DIV/0!	#DIV/0!
6900	Ligue Réunion	Ligue Réunion	1 694	1 247	2 360	1 801	4 054	3 048	-447	-559	-1 006	-26,39	-23,69	-24,81
7000	Ligue Mayotte	Ligue Mayotte	673	693	1 117	1 072	1 790	1 765	20	-45	-25	2,97	-4,03	-1,40
5500	Ligue Corse	Ligue Corse	309	212	828	593	1 137	805	-97	-235	-332	-31,39	-28,38	-29,20



FFHANDBALL

Point à date – Droits TV Handball

04/01/2021

Droits Internationaux CIO / IHF / EHF

Droits internationaux

Diffuseur en France

CIO

Jeux Olympiques 2020 :



france•tv

+

★EUROSPORT

Jeux Olympiques 2024 :



france•tv

+

★EUROSPORT



Droits internationaux

Diffuseur en France

IHF

SPORTFIVE

Championnat du monde :

beIN SPORTS



+ Co-diffusion avec

2 matchs de poule EdF + 1/4, 1/2 et finale si FRA

Fin : 31-déc. 2025

TQO 2020 :

TMC

3 matchs FRA

Fin : 15- mars 2021

Point droits TV- 04/01/2021

4

EHF

infr•nt

Championnat d'Europe :

beIN SPORTS



+ Co-diffusion avec

3 matchs de poule EdF + demie et finale si FRA

Fin : 31-déc. 2024

Q ChE 2022 + Q ChM (matchs extérieurs) :

beIN SPORTS

+ la chaine **L'ÉQUIPE**

3 à 4 matchs / an

Fin : 30-juin 2024 pour beIN

Fin : 30-juin 2021 pour L'Equipe



Droits nationaux

Droits nationaux

Equipes de France

Seniors A :



425.000 € de cash + 340.000 € d'EM

11 à 17 matchs par an (dont 4 à 6 matchs de Golden League joués à l'étranger)

fin : 31-déc 2022

+ codiffusion **la chaîne L'EQUIPE**

5.000 € le match

3 EdF M + 5 EdF F

fin : 30-juin 2021

NB : contrat 2015-17 (dont LFH) : 1.500.000 €

Point droits TV- 04/01/2021

Edfs Jeunes :

Libre de droits

Intérêt pour

U20/U21 : 2 à 4 matchs par an (prépa Ch M/E de l'été)

NBs :

- diffusion en 2019 du ChM U21 par **la chaîne L'EQUIPE**
- cas du TIBY U18/U20 (webdiffusion + accord avec chaîne locale)
- Webdiffusions de certains matchs à la MdH et en régions
- Enjeux : RH, coût et qualité de production et stratégie de promotion sur des périodes internationales communes aux seniors A



Droits nationaux

Compétitions nationales et européennes

Coupes de France :

Libre de droits

Dernier diffuseur : **la chaine *L'EQUIPE***

0 € de droits + coûts de production

NB : contrat 2014-16 : 250.000 €

9 matchs M + 5 matchs F

Ligue Féminine de Handball :



20 matchs par saison + accord de codiffusion en cours d'exploitation

fin : 30-juin 2021 – prolongation probable jusqu'en 2024

Point droits TV – 04/01/2021

7

Lidl Star Ligue (3 matchs / journée) :



Fin : 30/06/2023

- + Coupe de la Ligue
- + Trophée des champions
- + Finales de Proligue

Coupes d'Europe des clubs



Fin : 30-juin 2026

NB : accord inclut les ChE Beach Handball



Droits nationaux

Autres compétitions nationales



Libre de droits

Intérêt pour















NBs :

- Des webdiffusions existent soumises à l'accord fédéral (formulaire à remplir par les clubs)
- Certaines finales de zones et de secteurs des CFs ont déjà été webdiffusées par le passé tout comme chaque finale à l'Accor Arena



Synthèse

Synthèse

Compétitions	Diffuseur	Échéances	Co-diffuseur	Échéances
EQUIPES DE FRANCE				
Jeux olympiques	france•tv	31/12/2024		31/12/2024
ChM		31/12/2025		31/12/2025
TQO		15/03/2021		
ChE		31/12/2024		31/12/2024
Q ChE à l'ext		31/06/2024	la chaine L'EQUIPE	30/06/2021
Q ChE / ChM dom – amicaux Golden League		31/12/2022	la chaine L'EQUIPE	30/06/2021
EdFs Jeunes	libre	OTT ?		
CLUBS				
Coupe de France nationales	libre			
LFH		30/06/2021		
LNH		30/06/2023		
Coupes Europes		30/06/2026		
D2F/N1M/Autres	libre	OTT ?		
CF régionales et départ.	libre	OTT ?		



FFHANDBALL